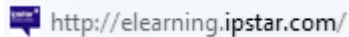


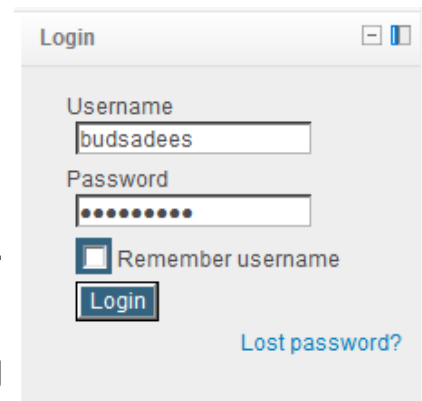
วิธีการใช้งาน E-Learning เพื่อศึกษาทบทวนความรู้ สำหรับผู้สนใจเข้าร่วม User Terminal Master (UTM) Certification Program

1. เข้าเว็บไซต์ <http://elearning.ipstar.com>



2. ทำการ log in เพื่อเข้าสู่ระบบ

โดยใส่ Username และ Password เดียวกับ installer ID ตามรูป >>



3. ไปที่หมวดเอกสารชื่อ **“STANDARD KNOWLEDGE”** ตามรูป

Courses

- ▼ PREREQUISITE KNOWLEDGE
 - PRE102 | Basic TCP/IP
 - PRE101 | Basic Satellite Communication
- ▼ STANDARD KNOWLEDGE
 - TSL101 | Technology and System Level
 - UTI101 | User Terminal Installation
 - UTI101 | การติดตั้งระบบผู้ใช้ปลายทางไอพีสตาร์
 - SPS102 | Service Provisioning System Using Webpro (Basic)
 - GOP101 | Gateway Operation and Maintenance(Ka-Band RF E/S)
 - GOP100 | Gateway Operation and Maintenance (NMS&OSS)
- ▼ SPECIALIZED KNOWLEDGE : User Terminal
 - New Release iUAT
 - User Terminal Handbook | UTH

รายวิชาที่จำเป็นสำหรับผู้สนใจเข้าร่วม User Terminal Master (UTM) Certification Program ได้แก่

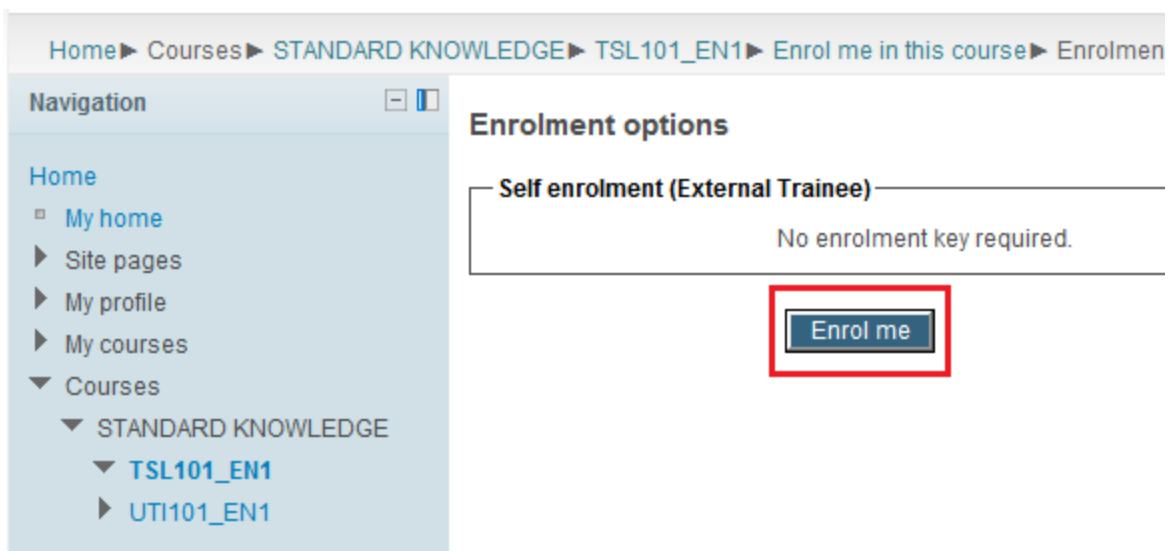
TSL101: <http://elearning.ipstar.com/course/view.php?id=382>

SPS102: <http://elearning.ipstar.com/course/view.php?id=396>

UTI101: <http://elearning.ipstar.com/course/view.php?id=395>

4. หากผู้ใ้ยังไม่เคยใช้งานเอกสารหมวดนี้มาก่อน ระบบจะให้ผู้ใช้ลงทะเบียนเพื่อเข้าสู่เนื้อหา

โดยผู้ใช้ คลิกที่ปุ่ม **“Enrol me”** ตามรูป



วิธีการใช้งาน E-Learning เพื่อศึกษาทบทวนความรู้ สำหรับผู้สนใจเข้าร่วม User Terminal Master (UTM) Certification Program

จากนั้นเข้าสู่เนื้อหาที่ต้องการ

TSL101

Course: Technology and System Level

Update: January 2013 by Mr. Kitti Triwittkasem

Version: GST-TSL101-EX-V3.0

Training Documents



M1 - Introduction to IPSTAR



This module is to introduce Thaicom Public Company Limited, Overview of IPSTAR broadband satellite and IPSTAR applications and case studies

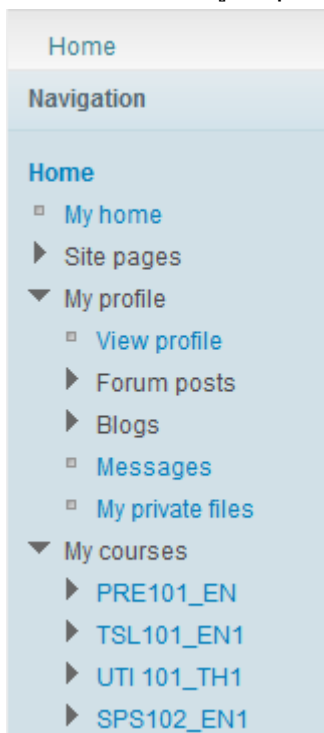


M2 - IPSTAR system and service area



This module is to explain the major components of IPSTAR system, the basic communications between gateway and user terminal and describe the different types of beams, the frequency plan used in IPSTAR

5. การใช้งานเมนูอื่นๆในระบบ



HOME: กลับไปหน้าหลัก เพื่อดูเนื้อหาทั้งหมดในระบบ

Site Pages: ประกอบด้วย Blog, ปฏิทิน, และประกาศจากฝ่ายฝึกอบรม

My Profile: ผู้ใช้สามารถแก้ไขข้อมูลส่วนตัว, ส่งข้อความหาผู้ดูแลระบบ และสามารถโพสต์ข้อความแสดงความคิดเห็นหรือข้อสงสัย

My Courses: เป็นรายวิชาที่ผู้ใช้ได้ทำการลงทะเบียนไว้

** กรณีมีปัญหาในการเข้าระบบหรือการใช้งาน IPSTAR e-learning กรุณาแจ้งมาที่

gstd@thaicom.net, elarning@ipstar.com **